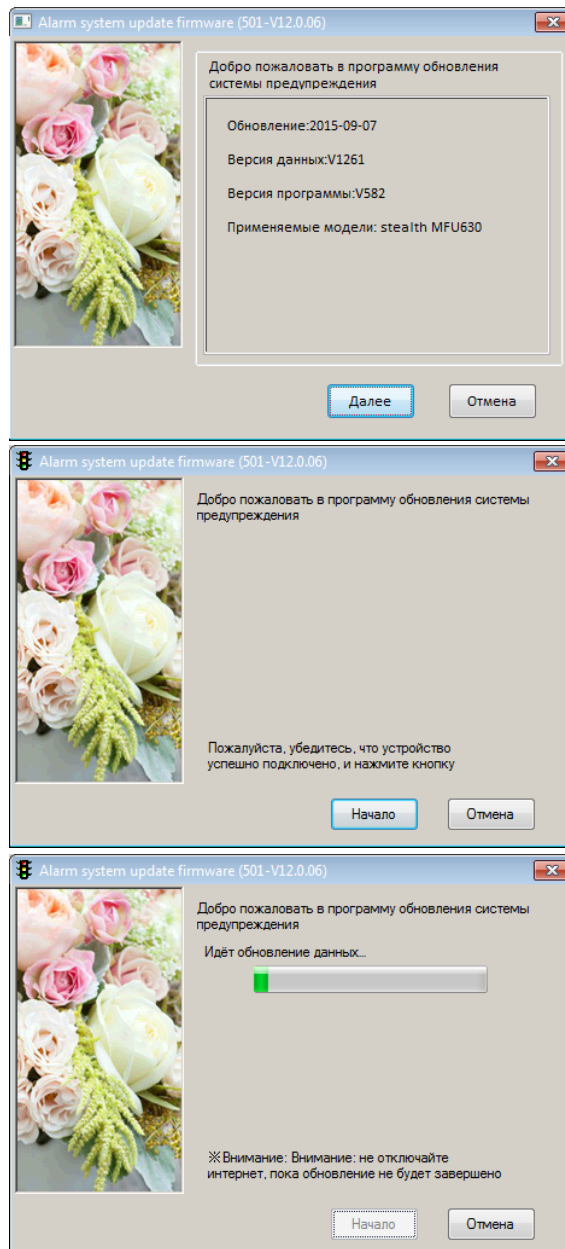


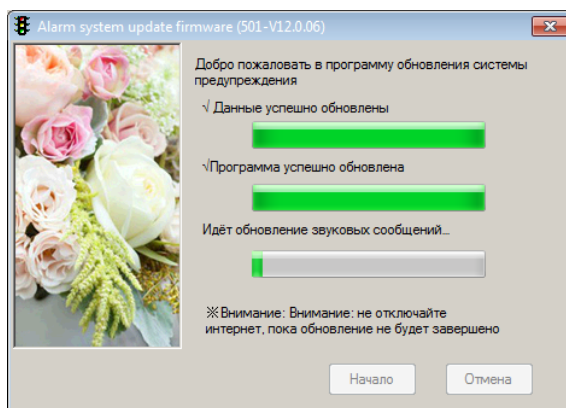
# Обновление ПО MFU630

1. Скачайте на странице загрузки обновлений сайта [www.autoden.ru](http://www.autoden.ru) приложение для обновления БД «MFU630 Update xxxxxxxx.rar» (xxxxxx – дата выпуска обновления, например, 20150907)
2. Подключите устройство к ПК, используя USB-кабель. На дисплее устройства отобразится надпись об успешном USB соединении:

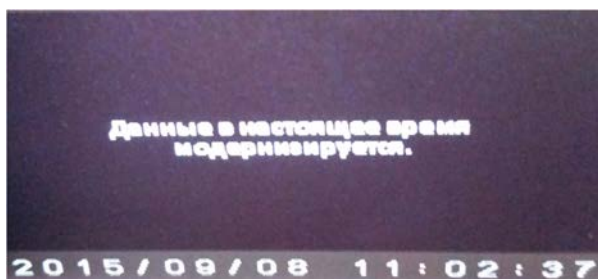


3. Распакуйте загруженный архив, запустите приложение **MFU630 Update xxxxxxxx.exe**, в открывшемся окне отобразится информация о версии БД, нажмите «Далее», затем «Начало». Начнется процесс обновления.





4. Индикация на дисплее устройства в процессе обновления БД:



5. По окончании процесса обновления нажмите «Готово» для закрытия программы. Дождитесь, пока на дисплее не появится надпись «Данные завершения обновления» и отключите устройство от ПК.

